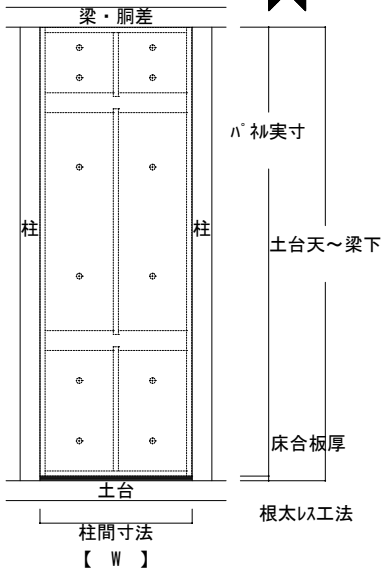


承認図

柱脚金物

タフ900

タフ900 作図記号
壁倍率 4.5倍



●適応範囲

	高さ	910mmモジュール	メーターモジュール
105□柱	H2295~2895mm	805mm	895mm
120□柱	H2295~2895mm	790mm	880mm

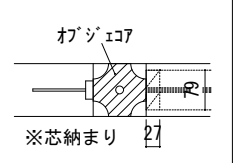
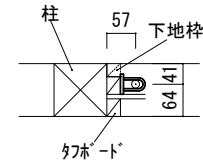
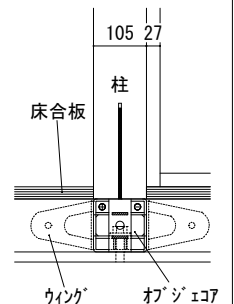
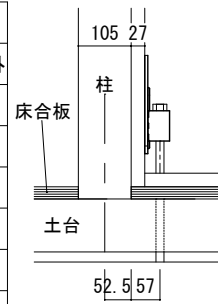
H t	105□- t 79mm				120□- t 94mm				摘要外
	W	H	t	枚	W	H	t	枚	
	計				計				

市販金物

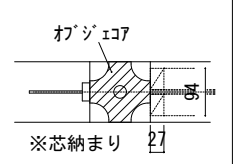
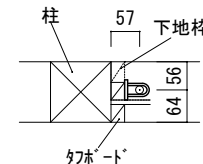
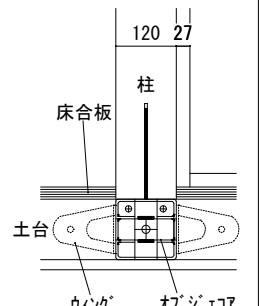
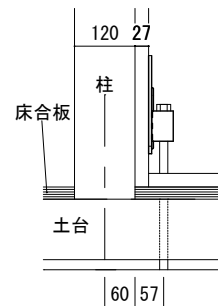
ホルダ[®]ウ金物納まり
SB2-10A02-02

自社開発柱脚金物

オブジエコ[®]納まり



□105納まり



□120納まり

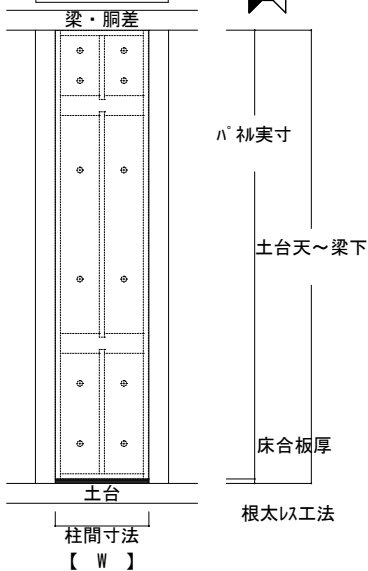
※注意事項

タフボードは力の配分を考慮し、出来る限り出入隅にバランス良く配置して下さい。

- 取付方法は、柱・土台・梁間にはめ込みたて枠・上枠にN75、下枠にN90を所定の位置(マキガ[®]箇所)に留め付けて下さい。
- 取付位置は、柱内外面の範囲であればどの位置でも取付けれます。
- 厚合板(根太以)工法ですので、厚合板(28mm以下、±2mm)に取付けて下さい。
- ホルダ[®]ウ金物は、タフボード枠内側から取付け、枠材の不足分は27mm厚みの枠を追加して下さい。
- リフォームの場合は、部材で出荷しますので、組立説明書にしたがって取付けて下さい。
- 発注は、柱・土台・横架材の内寸と厚合板の厚みをすべてご記入の上でお願いします。
- クリアランスは柱間寸法・ハ 初実寸よりそれぞれ-2mm設けています。
- 階高によっては柱頭側のホルダ[®]ウ金物が干渉する場合があります。事前にHDプレート長さをご案内下さい。

タフ600

タフ600 作図記号
壁倍率 3.8倍



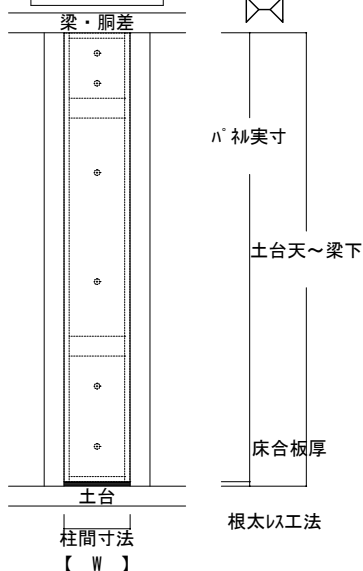
●適応範囲

	高さ	モジュール600±5mm
105□柱	H2295~2895mm	495±5mm
120□柱	H2295~2895mm	480±5mm

NO	○ 105*105... 厚79mm				○ 120*120... 厚94mm		摘要
	W	H+t	H	t	枚		
1							
2							
3							
4							
5							
6							
7							
	計				計		

タフ455

タフ455 作図記号
壁倍率 3.5倍



●適応範囲

	高さ	モジュール455±5mm
105□柱	H2295~2895mm	350±5mm
120□柱	H2295~2895mm	335±5mm

NO	○ 105*105... 厚79mm				○ 120*120... 厚94mm		摘要
	W	H+t	H	t	枚		
1							
2							
3							
4							
5							
6							
7							
	計				計		

現場名称	納品先住所・連絡先	納期	承認印	株式会社 ビスダックジャパン 〒587-0022 大阪府堺市美原区平尾 2392 TEL 072-361-8880 FAX 072-361-9318
納品先				